



Fotogalerie kurzu *Úvod do elektrotechniky*



Obr. 1: Během praktické části v učebně.




Obr. 2: Zapojování na kontaktním poli a práce s multimetrem.



Obr. 3: Programování mikropočítačů vývojové platformy Arduino.



Obr. 4: Pájení na univerzální plošný spoj.



Obr. 5: Výsledný zapájený obvod dvojčinného blikáče.




Obr. 6: Exkurze v laboratoři vysokého napětí.



Obr. 7: A v její strojovně.



Obr. 9: Exkurze do dílny týmu eForce studentské elektroformule.



Obr. 10: Exkurze do prostor parkovacího zakladače.



Obr. 11: Exkurze do prostor parkovacího zakladače.



Obr. 12: Celkové hodnocení kurzu ze strany studentů :-)